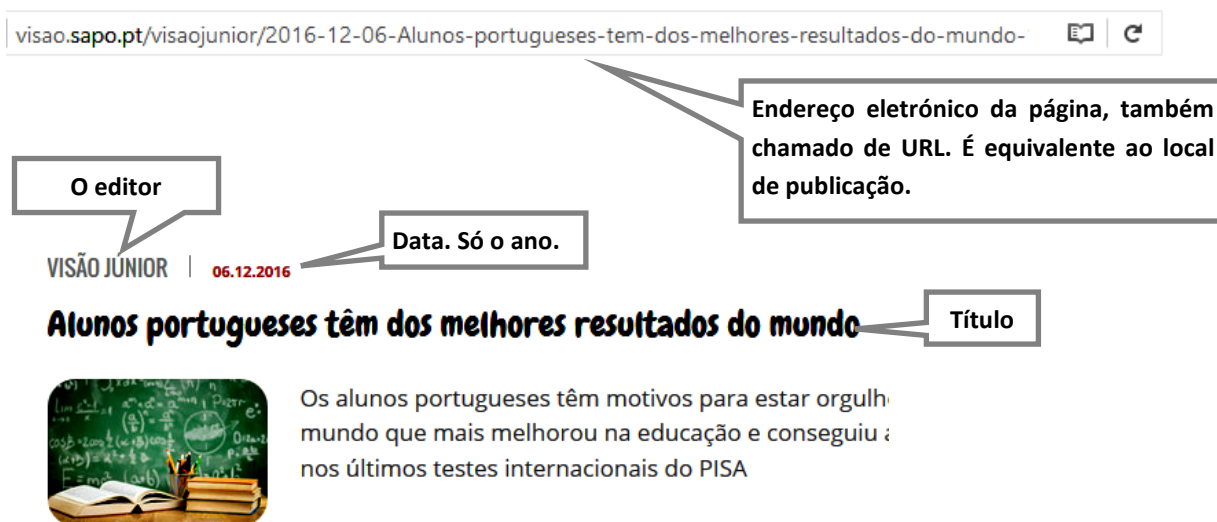




Quando fazemos pesquisas na Internet também temos de fazer referências bibliográficas sobre o que encontramos. Vamos ver um exemplo a partir da página na Internet da revista “Visão Júnior”.



visao.sapo.pt/visaojunior/2016-12-06-Alunos-portugueses-tem-dos-melhores-resultados-do-mundo-  


O editor

Endereço eletrónico da página, também chamado de URL. É equivalente ao local de publicação.

DATA. Só o ano.

06.12.2016

**Alunos portugueses têm dos melhores resultados do mundo** Título



Os alunos portugueses têm motivos para estar orgulhados: o mundo que mais melhorou na educação e conseguiu : nos últimos testes internacionais do PISA

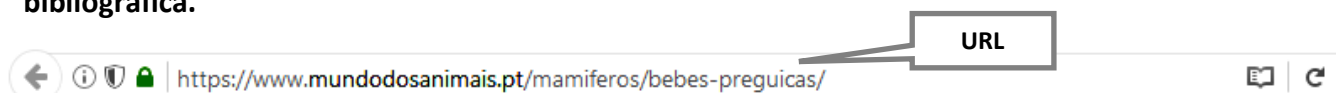
Com esta informação, podemos construir uma referência bibliográfica, de acordo com a Norma APA.

Visão Júnior. (2016). Alunos portugueses têm dos melhores resultados do mundo. *Visão Júnior*. Disponível em <http://visao.sapo.pt/visaojunior/2016-12-06-Alunos-portugueses-tem-dos-melhores-resultados-do-mundo-1>

#### NOTA BEM

- 1) E o autor? Quando o autor (nome de uma pessoa) não está identificado, coloca-se no local do autor quem podemos identificar como sendo o responsável pela informação. Neste caso, vamos identificar como autor a Visão Júnior.
- 2) Porque é que o título não está em itálico? Porque a Visão Júnior é uma revista, neste caso uma revista eletrónica. No caso das revistas e jornais, o título escreve-se me letra normal (também não se usa aspas). É o nome da revista que se coloca em itálico.
- 3) Porque é que a referências bibliográfica não termina com ponto final? Porque isso vai acrescentar um ponto ao URL.

1. Agora tu! Segue primeiro as instruções para cada uma das etapas. No fim, constrói a referência bibliográfica.



O **autor**, indicando primeiro o último nome e, depois de uma vírgula, a inicial do(s) nome(s) próprio(s) seguido de ponto final

\_\_\_\_\_

O **ano de edição** entre parêntesis seguido de ponto final

\_\_\_\_\_

O **título** (sempre em itálico ou entre aspas; maiúsculas só na primeira letra e nos nomes próprios) seguido de ponto final

\_\_\_\_\_

O **URL**, antecedido de “Disponível em”

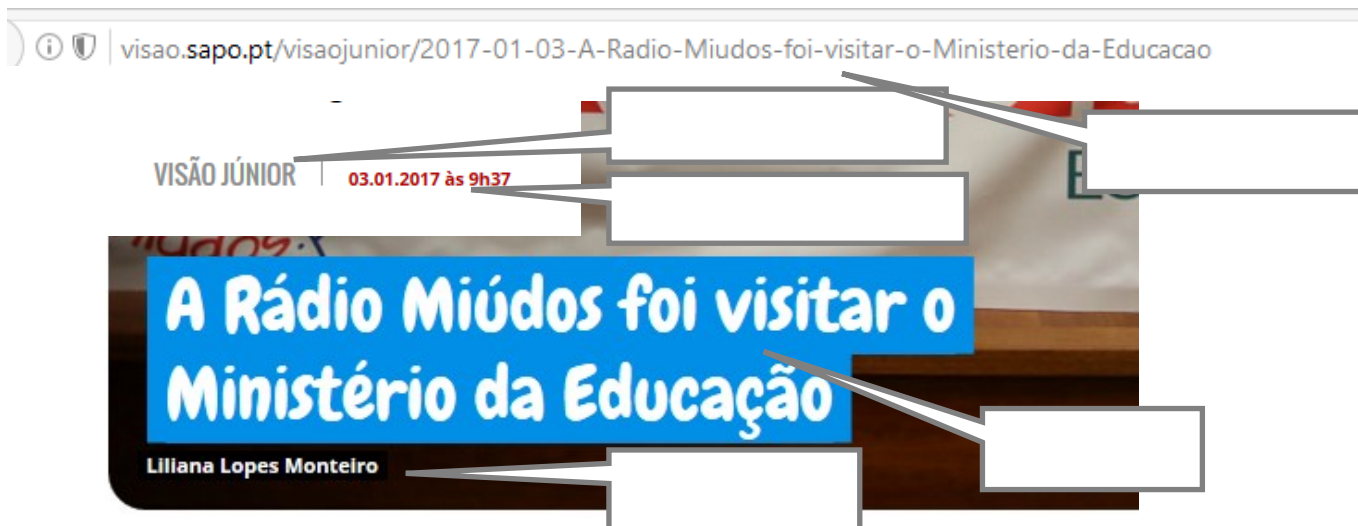
\_\_\_\_\_

Agora, ordena os dados na sequência correta, (vê o exemplo abaixo).

\_\_\_\_\_  
\_\_\_\_\_

Autor. (ano). *Título*. Disponível em URL

1. Agora faz tu sozinho. Espreita atrás se tiveres dúvidas ou dificuldades. Começa por preencher as legendas.



visao.sapo.pt/visaojunior/2017-01-03-A-Radio-Miudos-foi-visitar-o-Ministerio-da-Educacao

VISÃO JÚNIOR | 03.01.2017 às 9h37

**A Rádio Miúdos foi visitar o Ministério da Educação**

Liliana Lopes Monteiro

2. Ordena os dados na sequência correta, para fazeres a referência bibliográfica completa (vê o exemplo abaixo).

---

---

---

Autor. (ano). *Título*. Editor. Disponível em URL

Faz uma pesquisa num PC ou num tablet em tua casa ou na escola na página da Visão Júnior. Queres, agora, experimentar fazer a referência bibliográfica da página que escolheste?

---

---

---